



156 Impasse de la Bourgade
31670 LABEGE

ART ET DESIGN MENUISERIE
7 LOT LES PRAIRIES
13430 EYGUIERES

Référence : CASA / FLORENCE

LABEGE, LE 20/03/2023

Accusé de réception N° 2023030618

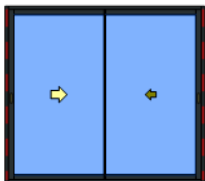
LIVRAISON SEMAINE 23

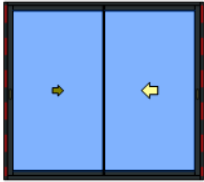
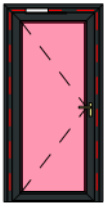
CET ARC EST MODIFIABLE SOUS 48 HEURES. AU-DELA AUCUNE MODIFICATION NE SERA ACCEPTEE.

LA COMMANDE SERA FABRIQUEE SUIVANT LES CARACTERISTIQUES CI-DESSOUS.

Les vues proposées sont en vue intérieure.

DESCRIPTIF

	Qté	Désignation	L	H	P.U. HT	P.T. HT
Repère : 0000000001 	2	<ul style="list-style-type: none"> - Coulissant 2 vantaux CL 32 Ouvrant à Gauche - RAIL DE ROULEMENT ALUMINIUM REGATE 28 - 1 Poignée sarena 20° - 1 Serrure 3 points slidelock Ferco (L600) - 1 Poignée sarena 20° - 1 Serrure 3 points slidelock Ferco (L600) - Menuiseries pose en applique avec TVR - Applique à gauche / droite - Prévue avec TVR fabrication -5mm - Dormant neuf coulissant 2 rails - Iso totale 120mm - Traverse basse coupe droite avec recueil d'eau Vitrage 4/20/4 Gaz argon intercalaire WE Hauteur Poignée : 1050 Finition : RAL 7016 FSD 	2400	2185	866,57	1 733,14

	Qté	Désignation	L	H	P.U. HT	P.T. HT
Repère : 0000000002 	1	- Couissant 2 vantaux CL 32 Ouvrant à Droite - RAIL DE ROULEMENT ALUMINIUM REGATE 28 - 1 Poignée sarena 20° - 1 Serrure 3 points slidelock Ferco (L600) - 1 Poignée sarena 20° - 1 Serrure 3 points slidelock Ferco (L600) - Menuiseries pose en applique avec TVR - Applique à gauche / droite - Prévue avec TVR fabrication -5mm - Dormant neuf couissant 2 rails - Iso totale 120mm - Traverse basse coupe droite avec recueil d'eau Vitrage 4/20/4 Gaz argon intercalaire WE Hauteur Poignée : 1050 Finition : RAL 7016 FSD	2400	2185	866,57	866,57
Repère : 0000000003 	1	- Ouvrant à l'anglaise 1 vantail - Seuil tubulaire 20mm Ouvrant à Droite - 1 Ferme porte applique - 1 Gache Electrique 67 PL - SERRURE 3 POINTS A PENNE PERROQUET - Menuiseries pose en applique sans TVR - Applique à gauche / droite / haut - Prévue sans TVR - Tapées rapportées Iso total 120mm Sans TVR sans bavette - Couvre Joint intérieur de 3 cotés - recouvrement plat de 26mm - Dormant porte Lourde de 67mm - Hauteur profil 78.3 mm - Seuil PMR 44²/10/44² Gaz argon intercalaire WE Hauteur Poignée : 1050 Finition : RAL 7016 FSD OUVERTURE EXT POUSSANT GAUCHE VUE INT GACHE ELEC BEQUILLE INT ET AILERON EXT FERME PORTE	1000	2150	1 402,34	1 402,34

MONTANT TOTAL H.T. 4 002,05 €

T.V.A. à 20,00 % 800,41 €

MONTANT TOTAL T.T.C. 4 802,46 €